












Как раздавать детям и заменять кипяченую воду

-  Вылить из чайника все остатки кипяченой воды.
-  Чайник промыть в соответствии с инструкцией по правилам мытья кухонной посуды.
-  Тщательно ополоснуть чайник.
-  Налить в чайник чистую проточную воду.
-  Кипятить воду в чайнике не менее 5 минут.
-  Отметить время смены кипяченой воды в графике.
-  Охладить воду до комнатной температуры непосредственно в чайнике.
-  Доставить до места раздачи воды охлажденную в чайнике воду. Дополнительно принести поднос с чистыми перевернутыми вверх дном стаканами и поднос для грязных стаканов либо одноразовые стаканчики и контейнер для их сбора.
-  Наливать кипяченую воду из чайника в чистые стаканы по каждой просьбе воспитанников.
-  Ставить стаканы, из которых пили воспитанники, на поднос с надписью «грязные» стаканы, одноразовые – выкидывать в мусорный контейнер.
-  Менять воду в чайнике каждые 3 часа с момента кипячения.